













Alarmierung für Transportaufgaben: Dienst-Handy (24h): 0174-3388037, FME 4 m 470 GU: 82052 (Fachberater)

Fahrzeug	Aufbau	Lademaße [m]			Anzahl Paletten	Zuladung
		L	B	H		
MTW TZ Heros Sim 21/10 THW-85377		- Sitzplätze 1+8 - Kugelkupplung	-	-	-	-
MZKW Heros Sim 24/54 THW-85145		- Sitzplätze 1+6 - Plane/Spiegel - Ladebordwand - Anhängemaul	5,14	2,45	2,00	9 6 t
LKW Lbw Heros Sim 47/43 THW-90963		- Sitzplätze 1+5 (4 Notsitze) - Plane/Spiegel - Ladebordwand - Anhängemaul	5,36	2,45	2,00	12 7t
MLW IV Heros Sim 47/34 THW-83835		- Sitzplätze 1+6 - Plane/Spiegel - Ladebordwand - Anhängemaul - Kugelkupplung	4,40	2,25	2,00	10 4 t
LKW Anhänger mit Wechselbrücke THW-92382		- Plane/Spiegel - Decke + Seiten mit Schiebepaner	7,28	2,48	2,37	18 15,2 t
LKW Anhänger mit Wechselbrücke THW-86081		- Plane/Spiegel - oder Fremdcontainer	7,15	2,40	2,20	18 12 t
MLW I Heros Sim 86/31 THW-86069		- Sitzplätze 1+6 - Plane/Spiegel - Anhängemaul	3,00	2,00	2,00	6 2 t
MTW OV Heros Sim 86/25 THW-87390		- Sitzplätze 1+7 - Kugelkupplung	-	-	-	-
PKW Anhänger THW-84531		- Plane/Spiegel - Auffahrrampen - el/hydr. Kipper	4,05	2,05	2,10	10 2,3 t
Gabelstapler		- max. Nutzlast: 2,5 t - Lagerhöhe: bis 4 m	- Rüstzeit ca. 1,5 Stunden - Transport erfolgt über Fremdanhänger - Nicht geländetauglich - Gasbetrieben - Personal mit Staplerschein			